




**TABEL 10**  
**JUMLAH PASANGAN USIA SUBUR (PUS)**  
**BULAN : JAN - 2026**

Prov : NUSA TENGGARA TIMUR

Kab : SUMBA BARAT

KODE	KECAMATAN	JUMLAH PUS	KESERTAAN JAMINAN KESEHATAN				TIDAK MEMILIKI JAMINAN KESEHATAN
			JAMINAN KESEHATAN NASIONAL (JKN)			NON JKN	
			JKN-PBI	JKN-NON PBI	TOTAL		
1	2	3	4	5	6=4+5	7	8
04	TANA RIGHU	2587	2059	167	2226	1	360
10	LOLI	3749	2107	477	2584	18	1147
11	WANOKAKA	2300	1831	104	1935	1	364
12	LAMBOYA	2632	2127	119	2246	0	386
15	KOTA WAIKABUBAK	3622	1967	785	2752	18	852
18	LABOYA BARAT	1328	1060	73	1133	0	195
<b>JUMLAH TOTAL</b>		16218	11151	1725	12876	38	3304

Kepala Dinas Pengendalian Penduduk, Pemberdayaan  
Perempuan dan Perlindungan Anak Kab. Sumba Barat,

  
**Yehuda Malorong, S.Pd**  
Pembina Utama Muda - IV/c  
NIP. 19710112 199702 1 003




**TABEL 10**  
**JUMLAH PASANGAN USIA SUBUR (PUS)**  
**BULAN : FEB - 2026**

Prov : NUSA TENGGARA TIMUR

Kab : SUMBA BARAT

KODE	KECAMATAN	JUMLAH PUS	KESERTAAN JAMINAN KESEHATAN				TIDAK MEMILIKI JAMINAN KESEHATAN
			JAMINAN KESEHATAN NASIONAL (JKN)			NON JKN	
			JKN-PBI	JKN-NON PBI	TOTAL		
1	2	3	4	5	6=4+5	7	8
04	TANA RIGHU	2596	2056	165	2221	1	374
10	LOLI	3789	2099	474	2573	18	1198
11	WANOKAKA	2307	1827	104	1931	1	375
12	LAMBOYA	2654	2125	119	2244	0	410
15	KOTA WAIKABUBAK	3647	1962	783	2745	17	885
18	LABOYA BARAT	1340	1061	73	1134	0	206
<b>JUMLAH TOTAL</b>		16333	11130	1718	12848	37	3448

Kepala Dinas Pengendalian Penduduk, Pemberdayaan  
Perempuan dan Perlindungan Anak Kab. Sumba Barat,

  
**Yehuda Malorung, S.Pd**  
Pembina Utama Muda – IV/c  
NIP. 19710112 199702 1 003




**TABEL 10**  
**JUMLAH PASANGAN USIA SUBUR (PUS)**  
**BULAN : MAR - 2026**

Prov : NUSA TENGGARA TIMUR

Kab : SUMBA BARAT

KODE	KECAMATAN	JUMLAH PUS	KESERTAAN JAMINAN KESEHATAN				TIDAK MEMILIKI JAMINAN KESEHATAN
			JAMINAN KESEHATAN NASIONAL (JKN)			NON JKN	
			JKN-PBI	JKN-NON PBI	TOTAL		
1	2	3	4	5	6=4+5	7	8
04	TANA RIGHU	2591	2052	165	2217	1	373
10	LOLI	3794	2092	474	2566	18	1210
11	WANOKAKA	2305	1823	104	1927	1	377
12	LAMBOYA	2645	2117	118	2235	0	410
15	KOTA WAIKABUBAK	3637	1959	776	2735	17	885
18	LABOYA BARAT	1335	1055	73	1128	0	207
<b>JUMLAH TOTAL</b>		<b>16307</b>	<b>11098</b>	<b>1710</b>	<b>12808</b>	<b>37</b>	<b>3462</b>

Kepala Dinas Pengendalian Penduduk, Pemberdayaan  
Perempuan dan Perlindungan Anak Kab. Sumba Barat,

  
**Yehuda Malorung, S.Pd**  
Pembina Utama Muda – IV/c  
NIP. 19710112 199702 1 003



**TABEL 10**  
**JUMLAH PASANGAN USIA SUBUR (PUS)**  
**BULAN : APR - 2026**

Prov : NUSA TENGGARA TIMUR

Kab : SUMBA BARAT

KODE	KECAMATAN	JUMLAH PUS	KESERTAAN JAMINAN KESEHATAN				TIDAK MEMILIKI JAMINAN KESEHATAN	
			JAMINAN KESEHATAN NASIONAL (JKN)			NON JKN		
			JKN-PBI	JKN-NON PBI	TOTAL			
1	2	3	4	5	6=4+5	7	8	
04	TANA RIGHU	2594	2043	165	2208	1	385	
10	LOLI	3794	2081	470	2551	18	1225	
11	WANOKAKA	2320	1819	104	1923	1	396	
12	LAMBOYA	2660	2113	119	2232	0	428	
15	KOTA WAIKABUBAK	3647	1954	769	2723	17	907	
18	LABOYA BARAT	1338	1051	73	1124	0	214	
<b>JUMLAH TOTAL</b>		16353	11061	1700	12761	37	3555	

Kepala Dinas Pengendalian Penduduk, Pemberdayaan  
Perempuan dan Perlindungan Anak Kab. Sumba Barat,

  
**Yehuda Malorong, S.Pd**  
Pembina Utama Muda – IV/c  
NIP. 19710112 199702 1 003